

# Mieux gérer les traumatismes dentaires dans sa pratique quotidienne

Réf. DPC : 98902525021

## PROGRAMME INTÉGRÉ



540 € TTC  
0€ reste à charge\*



10H



EFFECTIF MAX. PAR SESSION : 200



### DATES DE SESSIONS 2026 :

DU 16/02 AU 08/07

DU 18/05 AU 17/06

DU 16/03 AU 16/08

DU 15/06 AU 04/11

DU 13/04 AU 02/09

## PUBLIC CONCERNÉ ET PRÉREQUIS

Formation à destination des **CHIRURGIENS-DENTISTES EXERÇANT EN France** soit en libéral, soit en tant que salarié d'un centre de santé dépendant de l'ANDPC, d'un centre hospitalier ou d'un cabinet indépendant.

**OMNIPRATICIENS**

Aucun prérequis nécessaire

## ÉQUIPE PÉDAGOGIQUE



**Dr Elisabeth DURSUN**  
PU-PH en Odontologie  
pédiatrique

**Responsable Scientifique  
de la formation**

Praticienne hospitalier en odontologie pédiatrique à Paris  
Congrès, à vocation clinique ou de recherche, nationaux  
et internationaux

Ses publications :

- [La croissance et la maturation du système dentaire, la minéralisation, l'éruption, la mise en occlusion et la permutation](#)
- [Soins bucco-dentaires pour les patients handicapés](#)
- [Endodontie, prothèse et parodontologie](#)



**Dr Elene Maria FISTES**  
Dr en chirurgie dentaire

Enseignante en chirurgie buccale au CHU de Nice



**Pr Alexis GAUDIN**  
MCU-PH, Nantes

Professeur au département d'endodontie, faculté de chirurgie dentaire, Université de Nantes  
Vice-président de la Société française d'endodontie (SFE)



**Pr Thomas MARQUILLIER**  
PU-PH, Lille

Praticien hospitalier en odontologie pédiatrique  
Chercheur associé au Laboratoire Éducatif et Promotion de la Santé (LEPS)



**Dr Marjorie ZANINI**  
Dr en chirurgie dentaire

Praticienne hospitalier en odontologie conservatrice et endodontie à la Pitié Salpêtrière à Paris  
Co-directrice du Master Santé parcours Endodontie à l'Université de Paris

# 5

## OBJECTIFS PROFESSIONNELS

À l'issue de la formation, le participant sera capable de :

**Établir le déroulé de la consultation d'urgence** et la classification des traumatismes.

**Analyser votre pratique** en matière de prise en charge des traumatismes dentaires.

**Actualiser vos connaissances** sur ce sujet.

**Savoir quelles procédures cliniques mettre en œuvre en urgence** en fonction du traumatisme, pour tous les types de traumatismes.

**Adapter le suivi ad hoc.**

## RÉSUMÉ DE LA FORMATION

Les données épidémiologiques rapportent une fréquence notable de traumatismes dentaires. Les atteintes, de type luxation ou fracture, peuvent se cumuler et/ou s'associer à des lésions des tissus mous et osseux, rendant **chaque situation clinique particulière**. Ces traumatismes sont des urgences vraies et le pronostic sur le long terme de ces dents, antérieures le plus souvent, **repose notamment sur la qualité de prise en charge**.

Cette formation, sous forme de séquences successives, commencera par le déroulé de la consultation d'urgence et la classification des traumatismes. Elle détaillera ensuite **la conduite à tenir en urgence pour les traumatismes sur dents temporaires, dents permanentes matures/immatures et la prise en charge des complications. Elle abordera aussi la gestion/orientation des traumatismes des tissus mous et osseux, ainsi que les traitements orthodontiques, restaurateurs et prothétiques**. Enfin, la prévention sera évoquée.

## SUPPORTS PÉDAGOGIQUE

- Cas cliniques
- Diaporamas commentés (vidéos)
- 2 questionnaires d'évaluation
- Forum d'échange avec les formateurs
- Références bibliographiques
- Fiches de synthèse

## MODALITÉS D'ÉVALUATION

### Avant ou après la formation



La comparaison des résultats du questionnaire initial avec ceux du questionnaire final, permet aux participants de **mesurer l'acquisition de leurs nouvelles connaissances**.



**L'audit clinique réalisé au début et en fin de formation** sera complété par un plan d'action personnalisé d'amélioration des pratiques, envoyé à chaque apprenant. Les participants sont également invités à répondre à une enquête de satisfaction et à laisser leurs commentaires.

## MODALITÉS DE VALIDATION



**La formation est validée** lorsque le participant l'a suivie dans sa globalité.



**Les attestations de fin de formation** sont déposées, après clôture de la formation, dans les espaces formation ADFDPC des participants ayant terminé leur formation.

## DÉROULÉ DE LA FORMATION

- **Introduction et présentation** – 15 min.
- **Audit clinique selon les recommandations de la HAS** – 120 min.
- **Questionnaire initial d'évaluation des connaissances** – 15 min.

### **Module 1 - Consultation d'urgence et classification des traumatismes** – 55 min.

À la fin de ce module, les participants seront capables de :

- Mener la consultation d'urgence en traumatologie.
- Décrire les différentes formes de traumatismes selon la classification de l'OMS modifiée par Andreasen.
- Rédiger un certificat médical initial..

### **Module 2 - Traumatismes des dents temporaires** – 55 min.

À la fin de ce module, les participants seront capables de :

- Mettre en oeuvre la conduite à tenir en urgence suite à un traumatisme (luxation ou fracture) sur dent temporaire.
- Instaurer un suivi et radiographique.
- Diagnostiquer, intercepter et prendre en charge les complications.
- Lister et/ou identifier les répercussions possibles sur la dent permanente sous-jacente.

### **Module 3 - Fractures des dents permanentes** – 45 min.

À la fin de ce module, les participants seront capables de :

- Mettre en oeuvre la conduite à tenir en urgence. suite à un traumatisme de type fracture sur dent permanente mature et immature.
- Instaurer un suivi et radiographique.
- Énoncer les propriétés des biomatériaux de coiffage pulpaire..

### **Module 4 - Luxations des dents permanentes** – 45 min.

À la fin de ce module, les participants seront capables de :

- Mettre en oeuvre la conduite à tenir en urgence suite à un traumatisme de type luxation sur dent permanente mature et immature.
- Instaurer un suivi et radiographique.
- Énoncer le cahier des charges d'une contention post-traumatique.

### **Module 5 - Complications pulpaires et parodontales** – 55 min.

À la fin de ce module, les participants seront capables de :

- Diagnostiquer les complications pulpaires et les complications parodontales.
- Informer le patient et son entourage des différentes solutions thérapeutiques envisageables.
- Évaluer les difficultés thérapeutiques et indiquer la conduite à tenir en fonction des compétences et du plateau technique.
- Réaliser la thérapeutique endodontique et instaurer un suivi clinique et radiographique.

### **Module 6 - Traumatismes des tissus mous et osseux** – 25 min.

À la fin de ce module, les participants seront capables de :

- Mettre en oeuvre la conduite à tenir en cas de lésions des tissus mous et adresser à un spécialiste si besoin.
- Mettre en oeuvre la conduite à tenir en cas de traumatisme osseux et d'adresser à un spécialiste si besoin.





### **Module 7 - Traumatologie et ODF/ restauratrice/ prothèse** – 15 min.

À la fin de ce module, les participants seront capables de :

- Déterminer les temps de cicatrisation post-trauma et le timing pour commencer/reprendre un traitement orthodontique.
- Lister les apports de l'orthodontie pour la prise en charge de certains traumatismes.
- Proposer des thérapeutiques restauratrices des dents traumatisées ou prothétiques des dents traumatisées et/ou expulsées.

- **Questionnaire final d'évaluation des connaissances** – 15 min.
- **Audit clinique selon les recommandations de la HAS** – 120 min.
- **Conclusion** – Fiches de synthèse et références bibliographiques à télécharger - 10 min..
- **Questionnaire d'évaluation** – Retour des participants sur la formation.

## MODALITÉS PRATIQUE


	Inscription en ligne uniquement sur <a href="http://www.adfpdc.fr">www.adfpdc.fr</a> à partir du <b>19/01/2026</b>
	<b>Frais d'inscription : 540 € TTC</b>
	<b>Durée : 10 heures.</b> <ul style="list-style-type: none"> <li>❖ 4 heures d'évaluation des pratiques personnelles.</li> <li>❖ Grille d'audit à remplir en début et fin de formation.</li> <li>❖ 6 heures de formation à suivre à son rythme et à compléter avant la date de fin de session.</li> </ul>
	<b>Accessibilité :</b> Vous avez des besoins spécifiques qui nécessitent une adaptation de nos services sur les plans pédagogiques, matériel, technique ou humain ? Nous vous invitons à contacter par mail notre service accessibilité <a href="mailto:accessibilite@adf.asso.fr">accessibilite@adf.asso.fr</a>

### Contact

[contact@adfdpc-formation.fr](mailto:contact@adfdpc-formation.fr)

01.58.22.17.20

## PRISE EN CHARGE

	<p>❖ Les <b>CHIRURGIENS-DENTISTES LIBÉRAUX</b> (installés ou remplaçants thésés) et/ou <b>SALARIÉS DE CENTRES DE SANTÉ CONVENTIONNÉS, EXERÇANT EN FRANCE</b> (métropole et DOM) sont éligibles à <b>une prise en charge par l'ANDPC de 356,40 €</b> (versés à ADFDPC-Formation au titre des frais pédagogiques) lorsqu'ils remplissent les conditions suivantes :</p> <ul style="list-style-type: none"> <li>• disposer du nombre d'heures nécessaires dans son forfait DPC (à consulter sur <a href="http://agencedpc.fr">agencedpc.fr</a>)</li> <li>• être inscrit à la formation auprès d'ADFDPC-Formation.</li> <li>• être inscrit à la formation auprès de l'ANDPC.</li> <li>• suivre la formation dans son intégralité.</li> <li>• remplir à l'issue de la formation l'attestation sur l'honneur de participation.</li> </ul> <p>Après sa formation, le praticien <b>percevra une indemnisation de 88 € versée par l'ANDPC</b> sur son compte.</p> <p>❖ Pour les <b>SALARIÉS HOSPITALIERS</b>, la demande de prise en charge se fait auprès de l'organisme paritaire agréé.</p>
---	---